



V E N O M

BY **HYPERRICE**

INSTRUÇÕES OPERACIONAIS | FAVOR LER ANTES DE USAR

A Venom usa Calor + Vibração para aquecer, soltar e relaxar músculos doloridos / atrofiados. Fabricada a partir da melhor tecnologia da indústria, a tela digital de toque permite a personalização da sua temperatura, padrão de vibração e cronômetro visando a massagem ideal

Carregamento:

- Carregue a bateria completamente por até seis horas antes do primeiro uso, seja na unidade ou fora dela.
- Para carregar, conecte o adaptador à porta de carregamento da bateria e conecte no carregador.
- As luzes de LED piscam para mostrar o nível da bateria e indicar o carregamento em ação.
- O carregamento completo é indicado quando todas as luzes de LED pararem de piscar e ficarem acesas.
- Pressionar o botão de ligar na bateria aciona a mesma e mostra o nível da bateria.
- A bateria pode ser recarregada a qualquer momento e a qualquer nível de bateria.
- Não é recomendável esgotar totalmente a bateria até o nível vermelho do LED.

Operação:

- Enrole a unidade por volta da região lombar e prenda a cinta com um ajuste apertado, porém confortável, fazendo com que os módulos vibratórios fiquem centrados nas costas.
- Certifique-se de que a bateria está carregada, estando acoplada e encaixada na unidade de forma adequada.
- Ligue a bateria pressionando o botão de ligar da mesma.
- A tela LCD irá acender para mostrar que a Venom está ativada.
- Press desired heat and vibration option then press START on screen.
- Pressing only the START button activates QUICK START for Level 2 functions.
- Display will dim and lock after 5 seconds. Pressing the controller UNLOCK button will unlock the unit for inputs on display.
- Heat, vibration and timer functions may be changed only when display is unlocked.
- On start, countdown timer sets to 10 minutes, however touching the timer bars anytime when UNLOCKED during the active function will restart the 10 minute timer.
- The unit will auto turn off after 10 minutes without further input. To continue use, UNLOCK and press the START button again and set to the desired level.

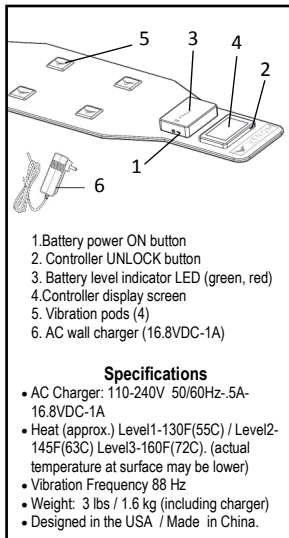
**WARNINGS AND CAUTION**

- Do not immerse in water. Keep liquids away from unit. Clean only with a damp cloth. Do not disassemble.
- Turn off immediately and remove from body at first indication of discomfort.
- Do not operate continuously for more than 1 hour. After 1 hour use, allow unit to rest for 30 min. before re-using.
- Unplug the charger from battery after charging or prior to use. Venom will not function while charger is plugged into battery.
- For storage or travel, remove battery and store in supplied carton box.
- The Venom is to be used only as intended by adults or children over 8 years old with adult supervision and only after reading the supplied instructions for use and warnings.
- The Venom is designed to get hot during normal operation. Persons sensitive to heat must exercise caution when using.
- The Venom must only be used with the voltage indicated by the supplied battery (Model 42000-001-00) and the approved supplied charger indicated with "V" logo.

DISCLAIMER

PLEASE DO NOT USE THE VENOM, OR ANY HEAT AND VIBRATION DEVICE WITHOUT FIRST OBTAINING APPROVAL FROM YOUR DOCTOR IF ANY OF THE FOLLOWING APPLY:

Pregnancy, diabetes with complications such as neuropathy or retinal damage, wear of pace-makers, recent surgery, epilepsy or migraines, herniated disks, spondylolisthesis, spondylolysis, or spondylosis, recent joint replacements or IUD's, metal pins or plates or any concerns about your physical health. Frail individuals when using this device. These contra indications do not mean that you are not able to use the Venom but we do advise you to consult a doctor first. Ongoing research is being done to the effects of heat and vibration for specific medical disorders. This will likely result in the shortening of the list of contra indications as shown above. Practical experience has shown that integration of heat and vibration into a treatment plan is advisory in a number of cases. This must be done on the advice of a doctor, specialist or physiotherapist.



1. Battery power ON button
2. Controller UNLOCK button
3. Battery level indicator LED (green, red)
4. Controller display screen
5. Vibration pods (4)
6. AC wall charger (16.8VDC-1A)

Specifications

- AC Charger: 110-240V 50/60Hz-.5A-16.8VDC-1A
- Heat (approx.) Level1-130F(55C) / Level2-145F(63C) Level3-160F(72C). (actual temperature at surface may be lower)
- Vibration Frequency 88 Hz
- Weight: 3 lbs / 1.6 kg (including charger)
- Designed in the USA / Made in China.

MODE D'EMPLOI – VEUILLEZ LIRE AVANT L'UTILISATION

Le dispositif Venom utilise la chaleur et les vibrations pour chauffer, détendre et relaxer les muscles douloureux et rigides. Produit en utilisant la meilleure technologie du secteur, l'écran tactile numérique vous permet de régler la température, de choisir le type de vibration et la durée optimale pour le massage

Chargement:

- Charger complètement la batterie jusqu'à six heures avant l'utilisation initiale, avec ou sans l'unité.
- Pour charger, connecter l'adaptateur au port de chargement de la batterie et à la prise murale.
- Les LED clignotent pour indiquer le niveau de la batterie et le chargement actif.
- Le chargement complet est indiqué lorsque tous les LED arrêtent de clignoter et restent illuminés.
- Appuyer sur le bouton d'alimentation de la batterie pour en l'activer et afficher son niveau.
- La batterie peut être rechargée à tout moment et à n'importe quel niveau de chargement.
- Il n'est pas recommandé de décharger complètement la batterie jusqu'au niveau où le LED rouge s'allume.

Fonctionnement:

- Mettre l'unité autour de la région lombaire et bien attacher la sangle pour centrer les quatre capsules de vibration sur le dos.
- S'assurer que la batterie est chargée et bien attachée et connectée à l'unité.
- Allumer la batterie en appuyant sur le bouton d'alimentation de la batterie.
- L'écran LCD s'allume pour montrer que le dispositif Venom est activé.
- Choisir le niveau de chaleur et vibration ensuite appuyer sur START sur l'écran.
- En appuyant seulement sur START on active QUICK START pour les fonctions du niveau 2
- L'affichage s'estompe et se verrouille après 5 secondes. Appuyer sur le bouton de DÉVERROUILLAGE pour réactiver l'affichage.
- Les fonctions de chauffage, vibration et minuterie ne peuvent être réglées que si l'affichage est déverrouillé.
- Au démarrage, la minuterie est réglée pour 10 minutes, mais en touchant les barres de la minuterie quand l'écran est DÉVERROUILLÉ on réinitialise la minuterie de 10 minutes.
- L'unité s'arrête automatiquement après 10 minutes sans autre intervention. Pour continuer l'utilisation, il suffit de DÉVERROUILLER, d'appuyer sur START et de régler le niveau désiré.



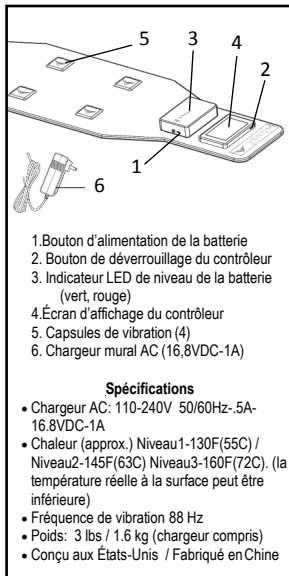
AVERTISSEMENTS ET MENTIONS DE SÉCURITÉ

- Ne pas mettre dans l'eau. Éloigner les liquides de l'unité. Utiliser un chiffon mouillé pour nettoyer. Ne pas démonter.
- Éteindre immédiatement et éloigner du corps aux premiers signes de malaise.
- Ne pas opérer continuellement pendant plus d'une heure. Après une heure d'utilisation, permettre à l'unité de reposer pendant 30 min. avant de continuer l'utilisation.
- Débrancher le chargeur de la batterie après le chargement ou avant l'utilisation. Venom ne fonctionne pas si le chargeur est connecté à la batterie.
- Pour stockage ou voyage, enlever la batterie et stocker dans la boîte en carton fournie.
- Venom est destiné à l'utilisation par des adultes ou enfants de plus de 8 ans sans supervision adulte et après la lecture du mode d'emploi et des mentions de sécurité.
- Venom est conçu pour chauffer pendant le fonctionnement normal. Les personnes sensibles à la chaleur feront attention pendant l'utilisation du dispositif
- Venom ne sera utilisé qu'avec la tension indiquée sur la batterie fournie (Modèle 42000-001-00) et avec le chargeur fourni indiqué avec le logo « V ».

AVERTISSEMENT

VEUILLEZ NE PAS UTILISER VENOM, OU TOUT AUTRE DISPOSITIF À CHAUFFAGE ET AUX VIBRATIONS AVANT D'OBTENIR L'ACCORD DE VOTRE MÉDECIN DANS LES SITUATIONS SUIVANTES :

La grossesse, le diabète avec complications telles que la neuropathie ou les dommages à la rétine, l'usure des rythmeurs, la chirurgie récente, l'épilepsie ou les migraines, les hernies discales, spondylolisthésis, spondylolyse, ou spondylolyse, arthroplasties récentes ou IUD, épingle ou plaques métalliques ou toute préoccupation au sujet de votre santé physique. Les personnes fragiles lors de l'utilisation de cet appareil. Ces contre-indications ne signifient pas que vous n'êtes pas en mesure d'utiliser le Venom, mais nous vous conseillons de consulter un médecin en premier. Des recherches sont en cours sur les effets de la chaleur et des vibrations pour des troubles médicaux particuliers. Cela entraînera probablement le raccourcissement de la liste des contre-indications, comme indiqué ci-dessus. L'expérience pratique a montré que l'intégration de la chaleur et des vibrations dans un plan de traitement est consultative dans un certain nombre de cas. Cela doit être fait sur l'avis d'un médecin, d'un spécialiste ou d'un physiothérapeute.



1. Bouton d'alimentation de la batterie
2. Bouton de déverrouillage du contrôleur
3. Indicateur LED de niveau de la batterie (vert, rouge)
4. Écran d'affichage du contrôleur
5. Capsules de vibration (4)
6. Chargeur mural AC (16,8VDC-1A)

Spécifications

- Chargeur AC: 110-240V 50/60Hz -5A-16.8VDC-1A
- Chaleur (approx.) Niveau1-130F(55C) / Niveau2-145F(63C) Niveau3-160F(72C). (la température réelle à la surface peut être inférieure)
- Fréquence de vibration 88 Hz
- Poids: 3 lbs / 1.6 kg (chargeur compris)
- Conçu aux États-Unis / Fabriqué en Chine

INSTRUCCIONES DE FUNCIONAMIENTO - LÉALAS ANTES DEL USO

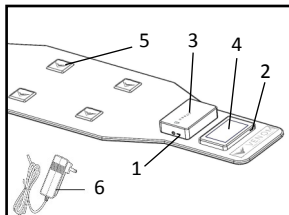
El Venom utiliza calor + vibración para calentar, aflojar y relajar los músculos doloridos / entumecidos. La pantalla digital táctil, fabricada con la mejor tecnología de la industria, le permite personalizar la temperatura, patrón de vibración y temporizador para lograr un masaje óptimo.

Cargo:

- Cargue por completo la batería durante un máximo de seis horas antes del primer uso, ya sea dentro o fuera de la unidad.
- Para cargarla, conecte el adaptador al puerto de carga de la batería y enchúfelo a un tomacorriente de pared.
- Las luces LED destellarán para mostrar el nivel de la batería e indicar que se está cargando activamente.
- La carga está completa cuando todas las luces LED dejan de destellar y permanecen iluminadas por completo.
- Presione el botón de encendido en la batería para activarla y mostrar el nivel de la misma.
- Puede recargar la batería en cualquier momento y en cualquier nivel.
- No se recomienda la descarga por completo de la batería al nivel de la luz LED roja

Funcionamiento:

- Coloque la unidad alrededor de la zona lumbar y ajuste la correa para que quede cómoda pero ceñida, de manera que las cuatro almohadillas vibratorias estén centradas en la espalda.
- Asegúrese de que la batería está cargada y colocada de forma correcta en la unidad.
- Encienda la batería presionando el botón de ON (encendido) de la misma.
- Se iluminará la pantalla LCD para indicar que el Venom está activado.
- Presione la opción de calor y vibración deseada, y luego presione START (inicio) en la pantalla.
- Presionando únicamente el botón de START (inicio) activará QUICK START (inicio rápido) para las funciones del Nivel 2.
- La pantalla se atenuará y bloqueará después de 5 minutos. Presionando el botón de UNLOCK (desbloquear) del controlador desbloqueará la unidad para poder utilizar las opciones de la pantalla.
- Es posible cambiar las funciones de calor, vibración y temporizador únicamente cuando la pantalla está desbloqueada.
- Al inicio, el temporizador de cuenta regresiva está configurado a 10 minutos; sin embargo, tocando las barras del temporizador en cualquier momento cuando está en UNLOCKED (desbloqueado) durante la función activa reiniciará el temporizador de 10 minutos.
- La unidad se apagará automáticamente después de 10 minutos sin uso. Para seguir utilizándola, sólo debe desbloquearla y presionar el botón de START (inicio) una vez más y configurar el nivel deseado.



1. Botón de ON (encendido) de la batería
2. Botón de UNLOCK (desbloquear) del controlador
3. LED indicador de nivel de la batería (verde, rojo)
4. Pantalla del controlador
5. Almohadillas vibratorias (4)
6. Cargador de pared CA (16.8VDC-1A)

Especificaciones

- Cargador CA: 110-240V 50/60Hz.-5A-16.8VDC-1A
- Calor (aproximado) Nivel 1-130F(55C) / Nivel 2-145F(63C) Nivel 3-160F(72C) (la temperatura real de la superficie puede ser menor)
- Frecuencia de vibración 88 Hz
- Peso: 3 libras / 1.6 kg (incluyendo cargador)
- Diseñado en los Estados Unidos / Hecho en China

ADVERTENCIAS Y PRECAUCIONES

- No la sumerja en agua. Mantenga la unidad alejada de los líquidos. Limpíela únicamente con un paño húmedo. No la desarme.
- Apáguela inmediatamente y retírela del cuerpo a la primera indicación de molestia.
- No la utilice continuamente durante más de 1 hora. Después de 1 hora de uso, deje que la unidad descanse durante 30 minutos antes de volver a utilizarla.
- Desenchufe el cargador de la batería después de la carga y antes del uso. Venom no funcionará mientras el cargador está enchufado en la batería.
- Para almacenarla o viajar, retire la batería y almacénela en la caja de cartón que se incluye.
- El Venom debe ser utilizado únicamente de la manera en que fue diseñado por parte de adultos o niños mayores de 8 años de edad con supervisión de un adulto, y únicamente después de leer las instrucciones de uso y advertencias que se incluyen.
- El Venom fue diseñado para que se caliente durante el funcionamiento normal. Las personas sensibles al calor deben tener cuidado durante el uso.
- El Venom debe ser utilizado únicamente con el voltaje indicado de la batería que se incluye (modelo 42000-001-00) y el cargador aprobado suministrado que se indica con el logo "V".



RENUNCIA

NO DEBE UTILIZAR EL VENOM, NI NINGÚN OTRO DISPOSITIVO DE CALOR Y VIBRACIÓN, SIN OBTENER PRIMERO APROBACIÓN DE SU MÉDICO EN CUALQUIERA DE LOS SIGUIENTES CASOS:

Embarazo, diabetes con complicaciones tales como neuropatía o lesiones retinianas, uso de marcapasos, cirugía reciente, epilepsia o migraña, hernia de disco, espondilolistesis, espondilolisis o espondilosis, reemplazos de articulaciones recientes o dispositivos intrauterinos, implantes o placas metálicas, o toda otra inquietud sobre su salud física. Las personas débiles cuando utilizan este dispositivo. Estas contraindicaciones no significan que usted no puede utilizar el Venom sino que le aconsejamos que consulte a un médico antes de hacerlo. Se están llevando a cabo estudios sobre los efectos del calor y las vibraciones en trastornos médicos específicos. Es probable que los mismos den lugar a una reducción de la lista de contraindicaciones que se indica más arriba. La experiencia práctica ha demostrado que la integración de calor y vibración en un plan de tratamiento es recomendable en varios casos. Debe tener lugar según los consejos de un médico, especialista o fisioterapeuta.

BEDIENUNGSANLEITUNG BITTE VOR GEBRAUCH LESEN

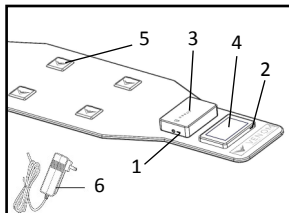
Venom verwendet Hitze + Vibration, um schmerzende/steife Muskeln aufzuwärmen, zu lockern und zu entspannen. Der digitale Touchscreen, der unter Verwendung der besten Technologien hergestellt wird, ermöglicht es Ihnen, die Temperatur, die Vibrationsarten und den Timer für die optimale Massage einzustellen.

Aufladen:

- Laden Sie die Batterie im Gerät oder ausgebaut für bis zu sechs Stunden auf, bevor Sie es das erste Mal benutzen.
- Zum Aufladen den Adapter mit dem Ladeanschluss der Batterie verbinden und den Stecker in die Steckdose stecken.
- Die LED-Leuchten blinken, um den Batteriestand und den Ladevorgang anzuzeigen.
- Wenn alle LED-Leuchten aufhören zu blinken und voll erleuchtet bleiben, ist die Batterie vollständig aufgeladen.
- Auf den Einschaltknopf drücken aktiviert die Batterie und zeigt ihren Ladezustand an.
- Die Batterie kann jederzeit und bei jedem Ladezustand wieder aufgeladen werden.
- Es wird nicht empfohlen, die Batterie bis zur roten LED-Anzeige zu entladen.

Betrieb:

- Legen Sie den Gürtel um den Lendenbereich und befestigen Sie die Riemen fest, aber bequem, so dass die vier Vibrationspunkte am Rücken liegen.
- Versichern Sie sich, dass die Batterie aufgeladen und ordentlich mit dem Gerät verbunden ist.
- Schalten Sie die Batterie an, indem Sie den Einschaltknopf drücken.
- Das LCD-Display leuchtet auf, um anzuzeigen, dass Venom eingeschaltet ist.
- Stellen Sie die gewünschten Wärme- und Vibrationsarten ein, drücken Sie dann auf dem Display auf START.
- Nur auf START zu drücken aktiviert QUICK START für die Funktion von Level 2.
- Das Display verdundelt sich und schaltet sich nach 5 Sekunden aus. Den UNLOCK-Schalter zu drücken entriegelt das Gerät, damit über das Display Eingaben gemacht werden können.
- Wärme, Vibration und Timer-Funktionen können nur bei entriegeltem Display geändert werden.
- Nach dem Start stellt der Timer sich auf 10 Minuten ein, wenn man jedoch die Timer-Einstellung während des aktivierten Zustands
- und nach Drücken des UNLOCK-Schalters berührt, stellt er sich erneut auf 10 Minuten ein.
- Das Gerät stellt sich automatisch nach 10 Minuten ab, wenn keine weitere Eingabe erfolgt. Um es weiter zu verwenden, drücken Sie auf UNLOCK und dann wieder auf START
- und stellen Sie dann das gewünschte Level ein.



- 1.ON-Schalter zum Einschalten der Batterie
- 2.UNLOCK-Schalter zum Entriegeln
- 3.LED-Batterieanzeige (grün, rot)
- 4.Kontroll-Display
- 5.Vibrationspunkte (4)
- 6.AC-Ladegerät (16.8VDC-1A)

Technische Daten

- AC Ladegerät: 110-240V 50/60Hz -5A-16.8VDC-1A
- Wärme (ca.) Level1-130F(55C) / Level2-145F(63C) Level3-160F(72C).
(Isttemperatur an der Oberfläche kann niedriger sein)
- Vibrationsfrequenz 88 Hz
- Gewicht: 3 Pfund/ 1,6 kg (inkl Ladegerät)
- In den USA entwickelt /hergestellt in China

HINWEISE UND VORSICHTSMASSNAHMEN

- Nicht in Wasser eintauchen. Flüssigkeiten vom Gerät fernhalten. Nur mit einem feuchten Tuch abwischen. Nicht zerlegen.
- Beim ersten Anzeichen von Unbehagen abschalten und vom Körper entfernen.
- Nicht länger als 1 Stunde ununterbrochen verwenden. Lassen Sie das Gerät nach 1 Stunde Gebrauch 30 Min. ruhen, bevor Sie es wieder verwenden.
- Trennen Sie das Ladegerät nach dem Aufladen oder vor dem Gebrauch von der Batterie. Venom läuft nicht, solange das Ladegerät mit der Batterie verbunden ist.
- Zum Lagern oder auf Reisen die Batterie entfernen und im mitgelieferten Karton aufbewahren.
- Venom ist nur zum bestimmungsgemäßen Gebrauch bei Erwachsenen oder Kindern über 8 Jahren unter Aufsicht eines Erwachsenen und nur nach Lesen der mitgelieferten Gebrauchsanleitung und Hinweisen gedacht.
- Venom wird beim normalen Betrieb heiß. Hitzeempfindliche Personen müssen beim Gebrauch von Venom vorsichtig sein.
- Venom darf nur mit der angegebenen Stromspannung und mit der mitgelieferten Batterie (Modell 42000-001-00) und dem zugelassenen, mit dem "V"-Logo gekennzeichneten Ladegerät verwendet werden.

**HAFTUNGSAUSSCHLUSS**

BITTE VERWENDEN SIE VENOM ODER IRGEND EIN GERÄT ZUR WÄRMERZEUGUNG ODER VIBRATION NICHT OHNE ZUSTIMMUNG IHRES ARZTES, WENN EINE DER FOLGENDEN BEDINGUNGEN ZUTRIFFT:

Schwangerschaft, Diabetes mit Komplikationen wie Neuropathie oder Nierenschäden, Herzschrittmacher, kürzliche Operationen, Epilepsie oder Migräne, Bandscheibenvorfälle, Spondylolyse oder Spondylolose, kürzliche Ersetzung von Gelenken oder IUDs, Nägel oder Metallplatten oder andere Gesundheitsprobleme. Gebrechliche Personen bei Gebrauch dieses Geräts. Diese Gegenanzeigen bedeuten nicht, dass Sie Venom nicht verwenden können, aber wir raten, zuerst Ihren Arzt zu Rate zu ziehen. Über die Auswirkungen von Wärme und Vibration bei bestimmten Erkrankungen wird laufend weiter geforscht. Dies dürfte dazu führen, dass die Liste der oben erwähnten Gegenanzeigen kürzer wird. Praktische Erfahrung hat gezeigt, dass in vielen Fällen Wärme und Vibrationsbehandlung angezeigt ist. Dies muss auf Rat eines Arztes, Facharztes oder Physiotherapeuten geschehen.

INSTRUÇÕES OPERACIONAIS | FAVOR LER ANTES DE USAR

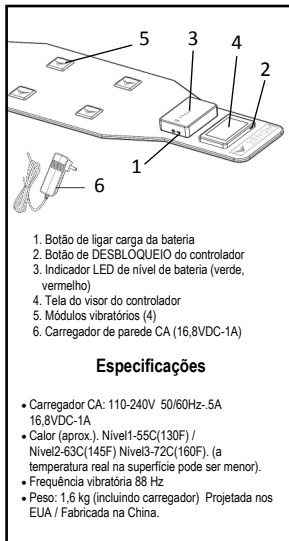
A Venom usa Calor + Vibração para aquecer, soltar e relaxar músculos doloridos / atrofiados. Fabricada a partir da melhor tecnologia da indústria, a tela digital de toque permite a personalização da sua temperatura, padrão de vibração e cronômetro visando a massagem ideal

Carregamento:

- Carregue a bateria completamente por até seis horas antes do primeiro uso, seja na unidade ou fora dela.
- Para carregar, conecte o adaptador à porta de carregamento da bateria e conecte no carregador.
- As luzes de LED piscam para mostrar o nível da bateria e indicar o carregamento em ação.
- O carregamento completo é indicado quando todas as luzes de LED pararem de piscar e ficarem acesas.
- Pressionar o botão de ligar na bateria aciona a mesma e mostra o nível da bateria.
- A bateria pode ser recarregada a qualquer momento e a qualquer nível de bateria.
- Não é recomendável esgotar totalmente a bateria até o nível vermelho do LED.

Operação:

- Enrole a unidade por volta da região lombar e prenda a cinta com um ajuste apertado, porém confortável, fazendo com que os módulos vibratórios fiquem centrados nas costas.
- Certifique-se de que a bateria está carregada, estando acoplada e encaixada na unidade de forma adequada.
- Ligue a bateria pressionando o botão de ligar da mesma.
- A tela LCD irá acender para mostrar que a Venom está ativada.
- Pressione a opção de vibração e calor desejada, depois pressione START na tela.
- Pressionar apenas o botão START ativa o INÍCIO RÁPIDO para funções do Nível 2.
- O visor irá diminuir a intensidade da luz e travar após 5 segundos. Pressionar o botão de DESBLOQUEIO do controlador vai destravar a unidade para inserção de dados no visor.
- As funções de calor, vibração e cronômetro somente podem ser alteradas quando o visor estiver destravado.
- No início o cronômetro de contagem regressiva é configurado para 10 minutos, no entanto, tocar nas barras do cronômetro a qualquer momento quando DESTRAVADO durante a função de atividade irá reiniciar os 10 minutos.
- A unidade vai desligar automaticamente após 10 minutos sem entrada de dados. Para continuar o uso, simplesmente DESTRAVE e pressione o botão START novamente e ajuste o nível desejado.

**Especificações**

- Carregador CA: 110-240V 50/60Hz-5A 16,8VDC-1A
- Calor (aprox.): Nível1-55C(130F) / Nível2-63C(145F) Nível3-72C(160F). (a temperatura real na superfície pode ser menor).
- Frequência vibratória 88 Hz
- Peso: 1,6 kg (incluindo carregador) Projetada nos EUA / Fabricada na China.

**AVISOS E PRECAUÇÕES**

- Não mergulhe em água.
- Mantenha líquidos longe da unidade.
- Limpe apenas com um pano úmido.
- Não desmontar.
- Desligue imediatamente e retire do corpo ao primeiro sinal de desconforto.
- Não opere de forma contínua por mais de 1 hora.
- Após 1 hora de uso, deixe a unidade descansar por 30 minutos antes da reutilização.
- Desconecte o carregador da bateria após o carregamento ou antes do uso.
- A Venom não irá funcionar enquanto o carregador estiver conectado na bateria.
- Para armazenagem ou transporte, retire a bateria e guarde na caixa de papelão fornecida.
- A Venom deve ser usada apenas conforme prescrito por adultos ou crianças acima de 8 anos de idade com supervisão adulta e somente após a leitura das instruções fornecidas referentes ao uso e às precauções.

ISENÇÃO DE RESPONSABILIDADE

POR FAVOR, NÃO USE A VENOM OU QUALQUER APARELHO VIBRATÓRIO OU DE CALOR SEM PRIMEIRO OBTER O CONSENTIMENTO DO SEU MÉDICO SE QUALQUER UM DOS SEGUINTES CASOS SE APLICAREM:

Gravidez, diabetes com complicações tais como neuropatia ou danos na retina, uso de marca-passo, cirurgia recente, epilepsia ou enxaquecas, hérnia de disco, espondilolistese, espondilólise ou espondilose, substituição recente de articulações ou DIUs, pinos ou placas de metal, ou quaisquer preocupações com relação à sua saúde física. Indivíduos fracos ao usar este aparelho. Estas contraindicações não querem dizer que você não possa usar a Venom, porém aconselhamos que você consulte um médico antes. Pesquisas contínuas estão sendo realizadas com relação aos efeitos de calor e vibração em doenças específicas. Isso vai provavelmente levar à redução da lista de contraindicações mostrada acima. A experiência prática tem demonstrado que a integração de calor e vibração em um plano de tratamento é aconselhável em vários casos. Isto deve ser realizado mediante aconselhamento de um médico, especialista ou fisioterapeuta.



V E N O M

HYPERICE USA

15440 Laguna Canyon Rd, Suite 230
Irvine, California USA
HYPERICE.COM



HYPERICE, INC
15440 Laguna Canyon
Rd. Suite 230
Irvine, California USA
92618



CEpartner4U, BV
Esdoornlaan 13
3951 DB Maarn The
Netherlands